

AIDE SPÉCIFIQUE À LA RÉINSCRIPTION À L'ENSICAEN

- *DSI – Rentrée 2019*



L'École des INGÉNIEURS Scientifiques

RÉINSCRIPTION À L'ENSICAEN



La plupart des champs seront **renseignés avec vos informations** de l'année précédente, vérifiez tout de même **les informations** afin de les actualiser si besoin.

CHOIX DE L'INSCRIPTION



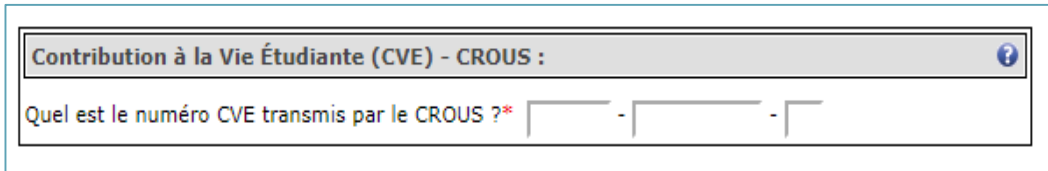
- Sélectionnez votre **formation**, puis cliquez sur « **Précisez vos spécialités** ».
- Choisissez vos options de **langues vivantes**.

Si la formation affichée ne correspond pas à votre année, veuillez contacter la Direction des Études

Pour rappel, lors de votre inscription administrative en ligne, vous devez saisir uniquement :

- LV1 : anglais obligatoire.
- LV2 : allemand ou espagnol.

CONTRIBUTION À LA VIE ÉTUDIANTE CVE



Contribution à la Vie Étudiante (CVE) - CROUS : ?

Quel est le numéro CVE transmis par le CROUS ?* - -

- La saisie du numéro **CVE** est obligatoire.
- Plus d'infos :

<https://inscriptions.ensicaen.fr/cvec.html>

DONNÉES PERSONNELLES

Votre adresse permanente est : ⓘ

La saisie d'une adresse en France ou à l'étranger est obligatoire

Quel est votre téléphone ?

Quelle est votre adresse ?*

Complément commune, lieu-dit

Si adresse en France

Quel est votre code postal ?

[Précisez votre commune](#)

Si adresse à l'étranger

Quels sont votre code postal et votre ville ?

Quel est votre pays ?

Type d'hébergement pour la nouvelle année universitaire : ⓘ

Quel est votre type d'hébergement ?*

Coordonnées personnelles : ⓘ

Quel est votre numéro de téléphone portable ?

Quelle est votre adresse électronique personnelle ?*

Veillez confirmer votre adresse électronique personnelle*

Vos données sont pré-remplies avec celles de votre dernière inscription.
Les rubriques marquées d'un astérisque * sont obligatoires.

Continuer

- Renseignez les **informations** demandées.
- Vous devez saisir ici les coordonnées de **vos parents**.
- Vérifiez que votre adresse email personnelle est correct.

DONNÉES PERSONNELLES

Votre adresse pour la nouvelle année universitaire est :

La saisie d'une adresse en France ou à l'étranger est obligatoire

Quel est votre téléphone ?

Quelle est votre adresse ?*

Complément commune, lieu-dit

Si adresse en France

Quel est votre code postal ?

[Précisez votre commune](#)

Si adresse à l'étranger


Quels sont votre code postal et votre ville ?

Quel est votre pays ?

Vos données sont pré-renseignées avec celles de votre dernière inscription.
Les rubriques marquées d'un astérisque * sont obligatoires.

- Vous devez saisir ici l'adresse à laquelle vous résiderez pendant les périodes de cours.

CHOIX DU STATUT ÉTUDIANTS, APPRENTIS OU FORMATION CONTINUE

Votre statut pour l'année universitaire en cours : 

Quel est votre statut ?*

Vos données sont pré-renseignées avec celles de votre dernière inscription.
Les rubriques marquées d'un astérisque * sont obligatoires.

- Etudiant
- Etudiant
- Formation apprentissage
- Formation continue

Dans la section Données Annuelle, vous devez sélectionner votre statut étudiant.

Attention à bien sélectionner votre statuts.

PAIEMENT

Païement :

Choisissez votre mode de paiement ?

Paiement différé

Paiement immédiat par carte bancaire

Paiement en trois fois par carte bancaire

Continuer

Païement :

Adresse électronique pour envoi de la confirmation du paiement par carte bancaire ?


Adresse électronique :

Retour choix Confirmer

Paybox
by Verifone

- Choisissez votre **mode de paiement**
 - Le paiement par **carte bancaire** permet un traitement plus **rapide** de votre dossier.
- Vérifiez et confirmez votre **adresse électronique**.
- Si vous avez choisi un **paiement carte bancaire** vous serez redirigé vers l'interface de paiement **Paybox**.

PIÈCES JUSTIFICATIVES EN LIGNE

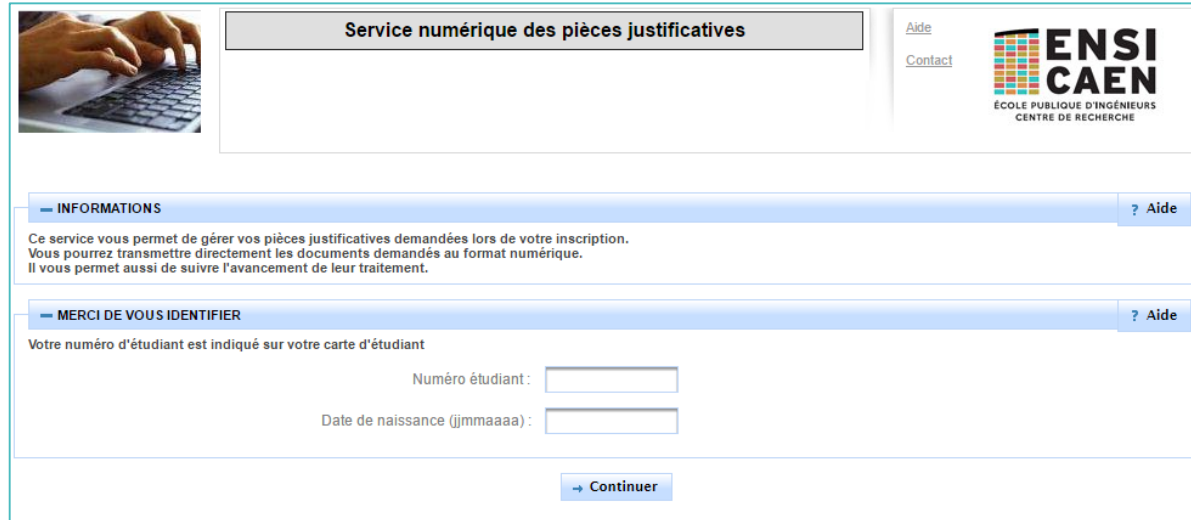


Déposez vos pièces justificatives en ligne à l'adresse

<https://inscriptions.ensicaen.fr/pj-web>



IDENTIFICATION



The screenshot shows a web interface titled "Service numérique des pièces justificatives". It includes a header with a keyboard image, a title bar, and navigation links for "Aide" and "Contact". The main content is divided into two sections: "INFORMATIONS" and "MERCİ DE VOUS IDENTIFIER". The "MERCİ DE VOUS IDENTIFIER" section contains two input fields: "Numéro étudiant" and "Date de naissance (jjmmaaaa)", followed by a "Continuer" button.

Service numérique des pièces justificatives

[Aide](#) [Contact](#)

ENSICAEN
ÉCOLE PUBLIQUE D'INGÉNIEURS
CENTRE DE RECHERCHE

— INFORMATIONS ? Aide

Ce service vous permet de gérer vos pièces justificatives demandées lors de votre inscription. Vous pourrez transmettre directement les documents demandés au format numérique. Il vous permet aussi de suivre l'avancement de leur traitement.

— MERCİ DE VOUS IDENTIFIER ? Aide

Votre numéro d'étudiant est indiqué sur votre carte d'étudiant

Numéro étudiant :

Date de naissance (jjmmaaaa) :

[→ Continuer](#)

- Votre **numéro d'étudiant** vous a été communiqué à la fin de votre inscription. (52XXXXXX)
- Votre **date de naissance** doit être saisie sous la forme JJMMAAAA


DÉPÔT DES PIÈCES JUSTIFICATIVES

Service numérique des pièces justificatives

ENSICAEN 2016/2017





N° étudiant : 52160324 Prénom : JEAN Né(e) le : 04/06/1995
Nom : TICIPE

Aide
Contact
Quitter









CONSIGNES ET INFORMATIONS ? Aide


- La taille des fichiers ne peut pas dépasser 2 Mo.
- Les extensions autorisées sont les suivantes : jpeg, jpg, pdf, png.
- L'ajout et/ou la suppression de fichiers nécessitent une confirmation (bouton Confirmer)
- Texte libre personnalisable via Oupli

- Légende :  Visualiser  Ajouter / Remplacer  Supprimer  Dépôt / Suppression à confirmer

PIECES JUSTIFICATIVES ATTENDUES AU FORMAT NUMERIQUE ? Aide


 La pièce 1 a été ajoutée. Vous pouvez désormais la visualiser.

		Libellé	Etat fichier	Visa administratif	Date de validation	Date de transmission	Date d'expiration	Date de refus	Motif de refus
1		  Carte vitale (Sécurité Sociale)		En attente					
2		Pièce d'identité (recto-verso)		En attente					




 **Confirmer**

[Retour haut](#)

PIECES JUSTIFICATIVES ATTENDUES AU FORMAT PAPIER ? Aide

 **Quitter**

[Retour haut](#)

- Pour **ajouter** une pièce cliquez sur 
- **Confirmez** pour valider votre dépôt.
- Vous pouvez **visualiser** votre document avec la loupe 
- Vous avez la possibilité de **supprimer** votre document en cas d'erreur 

PRISE DE RENDEZ-VOUS

PRISE DE RENDEZ-VOUS

Jour	Mercredi 13 septembre ▾
Heure	08:15 ▾
Nom	ENSICAEN
Prénom	Student
Courriel	student.ensicaen@ecole.ensicaen.fr

Valider

- Choisissez un **jour** et un **créneau horaire** pour votre rendez-vous en présentiel